ZOOM 利用の準備

1. ブラウザ（Safari, Firefox, Google chrome など）からアクセスする場合
2. パソコンでダウンロードしたアプリを使用する場合
3. スマホ・タブレットにアプリをダウンロードする場合

1. ブラウザ（Safari, Firefox, Google chrome など）からアクセスする場合

ブラウザにて ZOOM ミーティング URL を入力してアクセス

例　https://zoom.us/j/91559404122?pwd=VnAvck4zNnVzanBMd2xpNy9wTW1BZz09

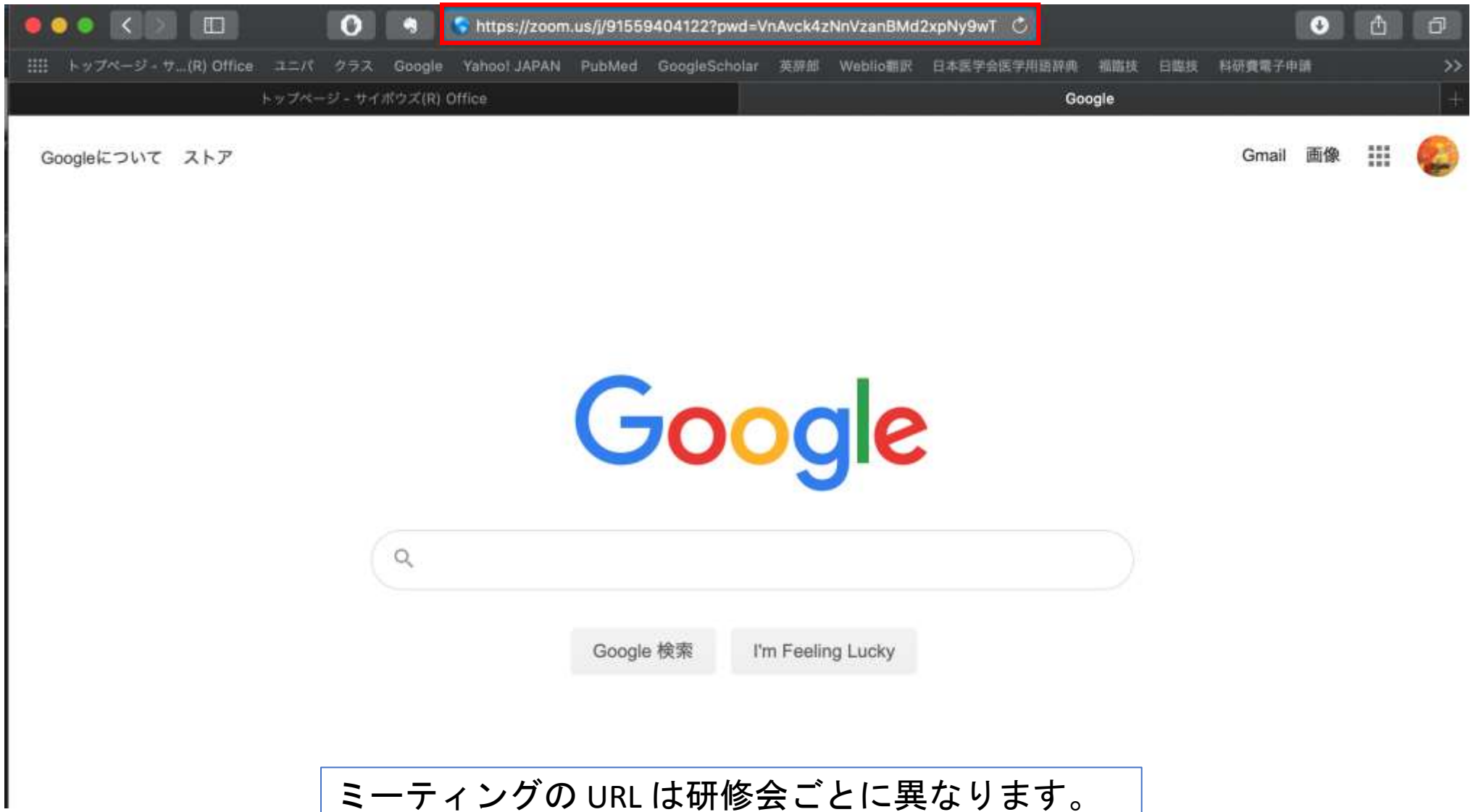

ミーティングの URL は研修会ごとに異なります。



暫く待っても表示が変わらない場合



前ページでここをクリックした場合、これをクリック

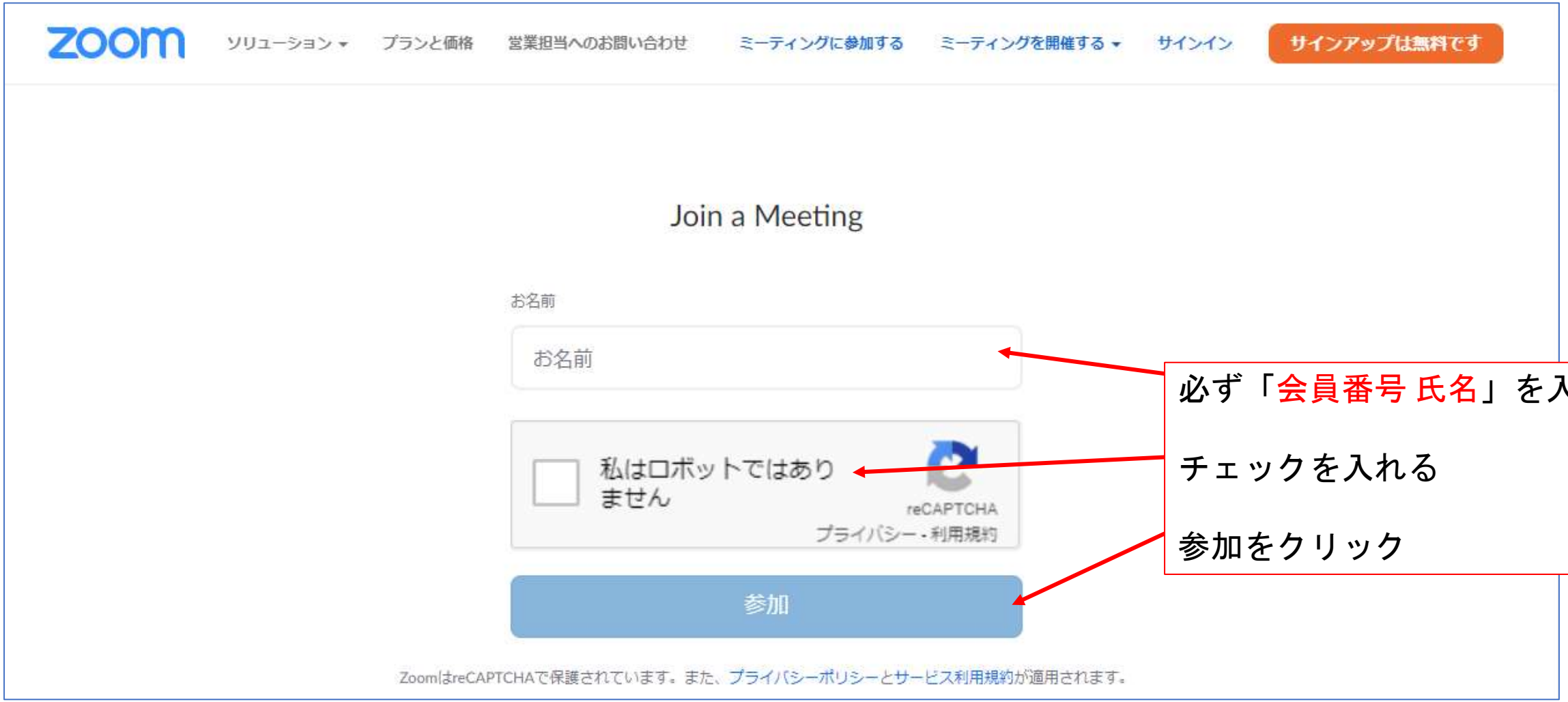
zoom
ソリューション
プランと価格
営業担当へのお問い合わせ
ミーティングに参加する
ミーティングを開催する
サインイン
サインアップは無料です
Join a Meeting
お名前
お名前
私はロボットではありません
reCAPTCHA
プライバシー - 利用規約
参加
ZoomはreCAPTCHAで保護されています。また、プライバシーポリシーとサービス利用規約が適用されます。
必ず「会員番号 氏名」を入力
チェックを入れる
参加をクリック



ミーティングのパスワードは研修会ごとに異なります。


zoom
ソリューション
プランと価格
営業担当へのお問い合わせ
ミーティングに参加する
ミーティングを開催する
サインイン
サインアップは無料です
Join a Meeting
前前ページと同じ画面が出る場合があります。もう一度入力して下さい。
お名前
お名前
私はロボットではありません
reCAPTCHA
プライバシー - 利用規約
参加
ZoomはreCAPTCHAで保護されています。また、プライバシーポリシーとサービス利用規約が適用されます。
必ず「会員番号 氏名」を入力
チェックを入れる
参加をクリック

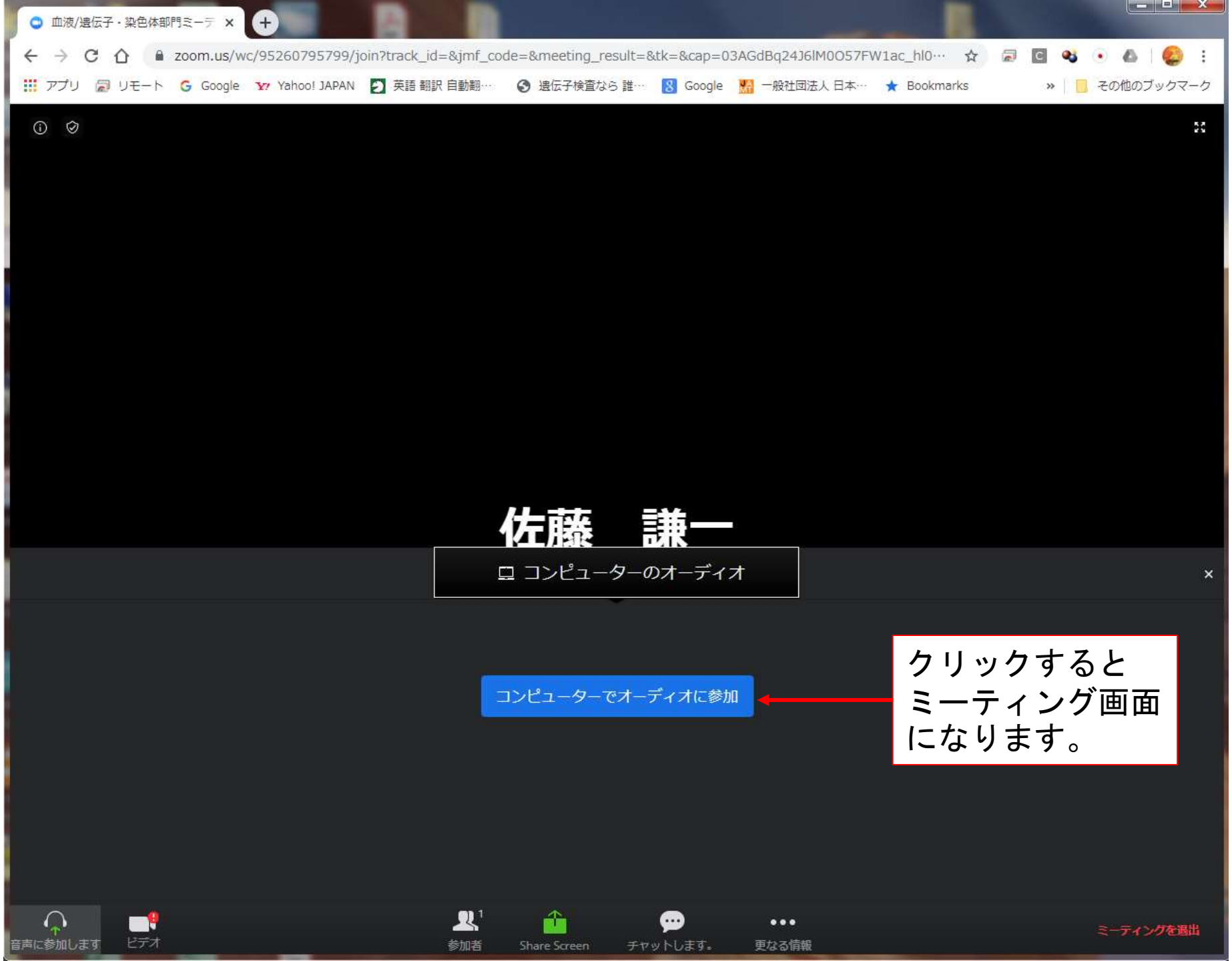
血液/遺伝子・染色体部門ミーテ
zoom.us/wc/95260795799/join?track_id=&jmf_code=&meeting_result=&tk=&cap=03AGdBq24J6lM0O57FW1ac_hl0…
アプリ
リモート
Google
Yahoo! JAPAN
英語 翻訳 自動翻…
遺伝子検査なら 誰…
Google
一般社団法人 日本…
Bookmarks
その他のブックマーク
佐藤　謙一
コンピューターのオーディオ
コンピューターでオーディオに参加
クリックすると
ミーティング画面
になります。
音声に参加します
ビデオ
参加者
Share Screen
チャットします。
更なる情報
ミーティングを退出

2. パソコンでダウンロードしたアプリを使用する場合

ブラウザで https://zoom.us/download#client_4meeting にアクセス

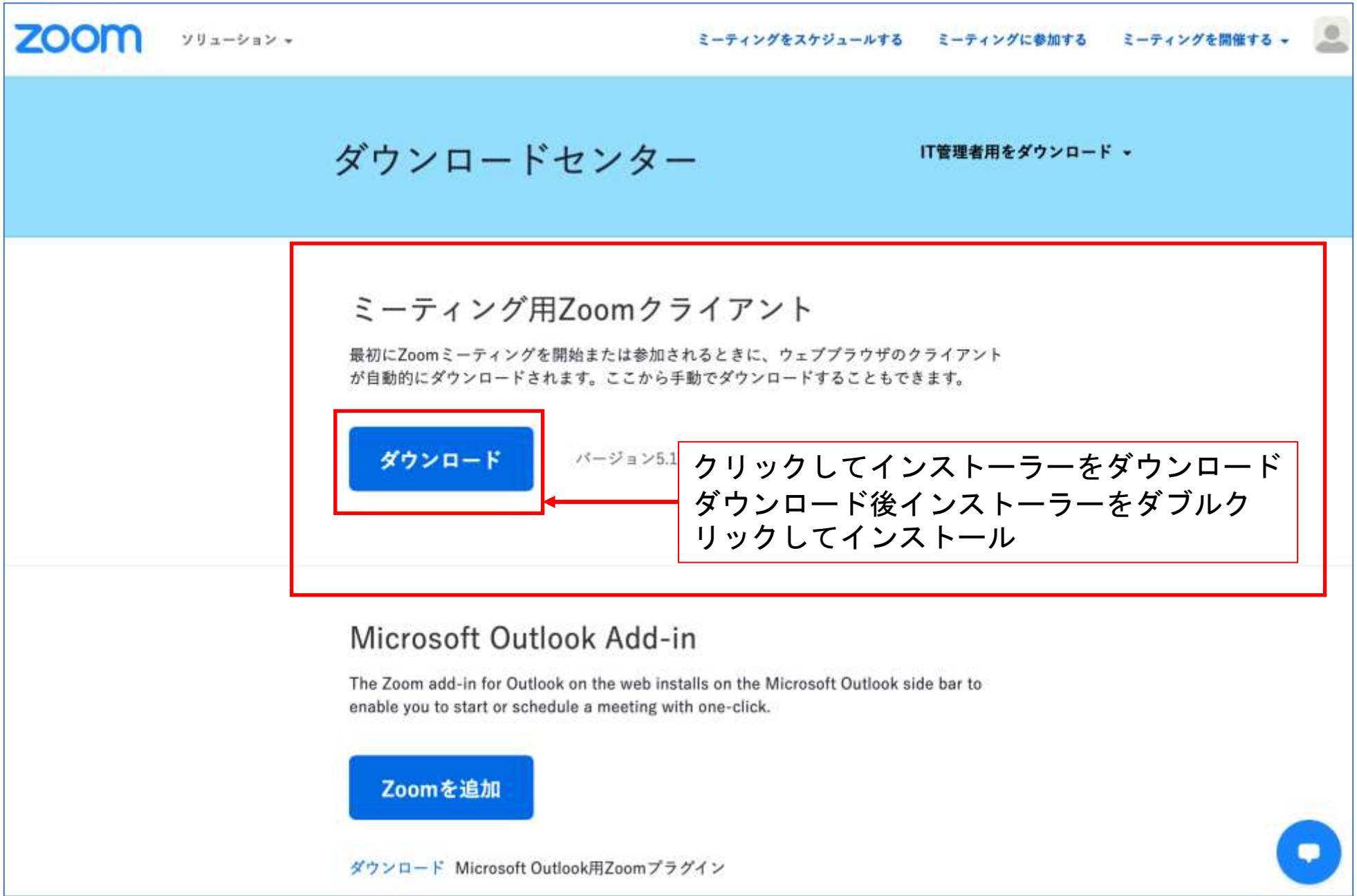

ZOOM アプリを開く

Windowsの場合は、Zoomアイコンがデスクトップにあれば、それをクリック。

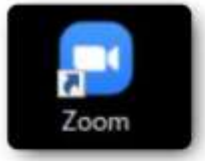

デスクトップにアイコンがなければ、スタートメニューから、Zoom ⇒ Start Zoom を選択。

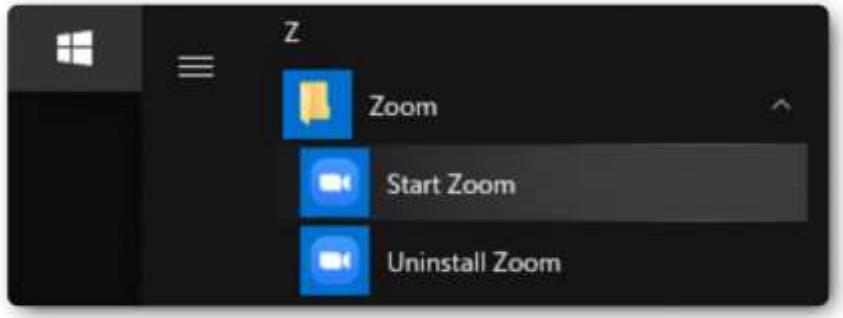

Macの場合も、Docの中にZoomアイコンがあれば、それをクリック。



ZOOM アプリが立ち上がる

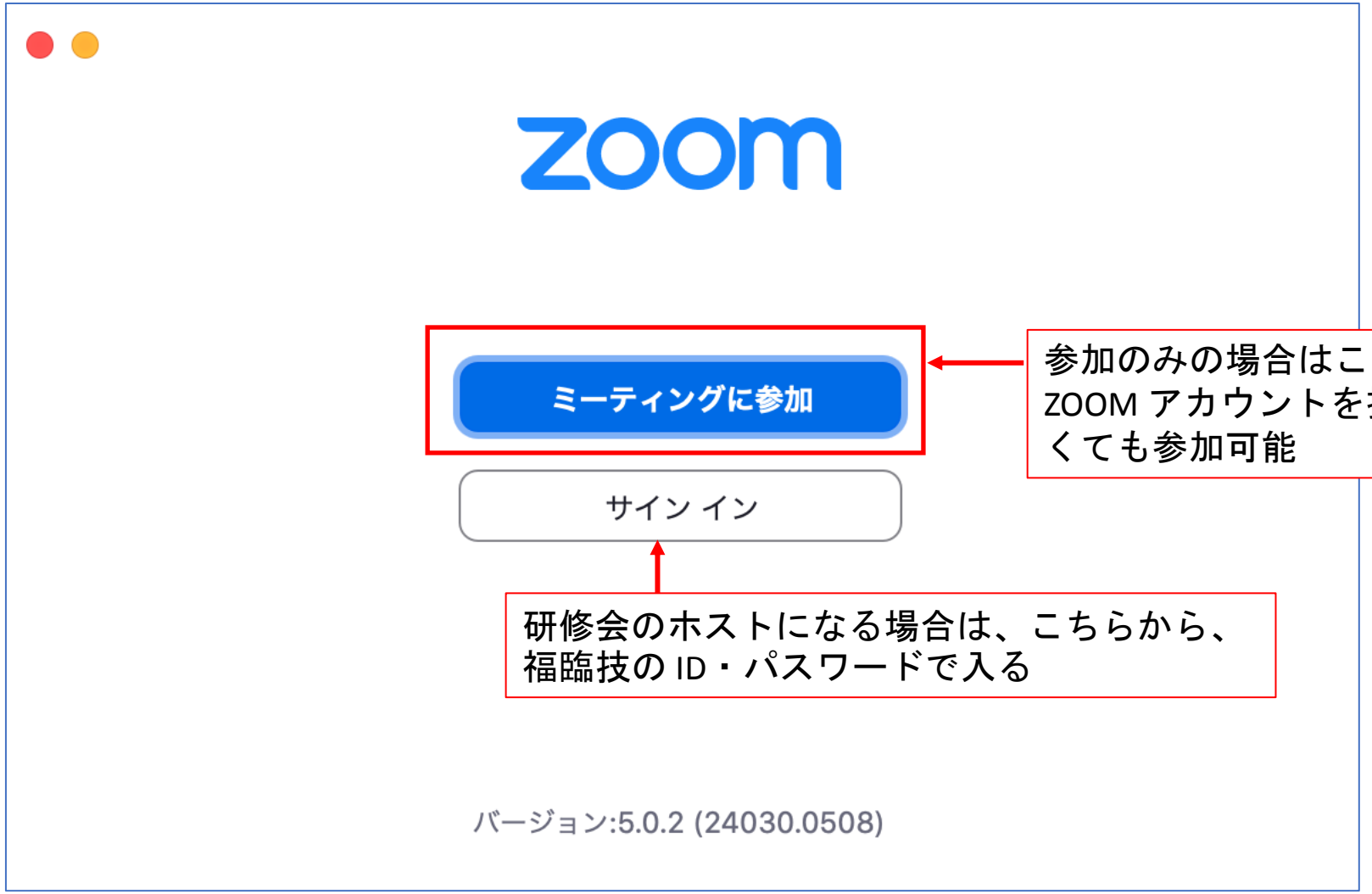

参加のみの場合はこちらから
ZOOM アカウントを持っていな
くても参加可能

研修会のホストになる場合は、こちらから、
福臨技の ID・パスワードで入る

会議 ID：配布されたZOOMの ID を入力
名前：必ず「会員番号 氏名」を入力

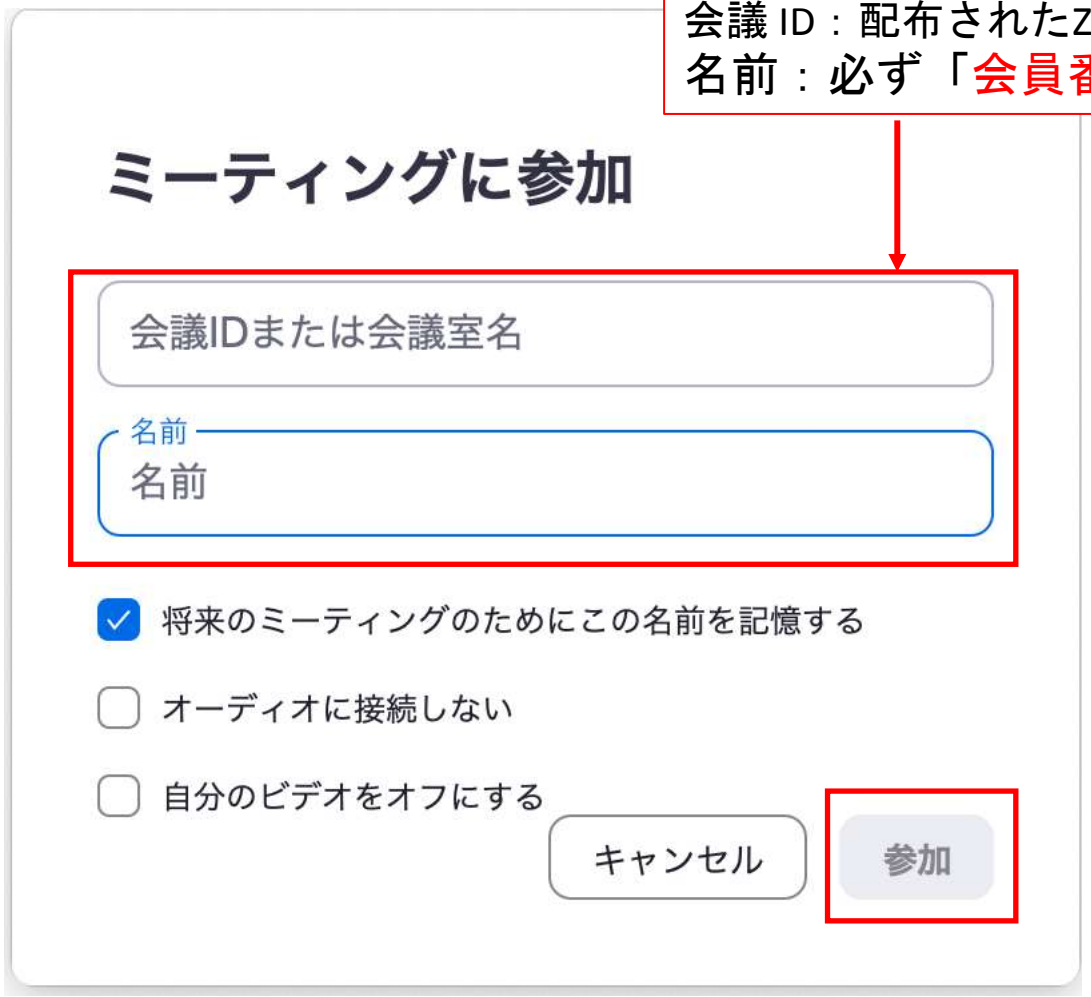

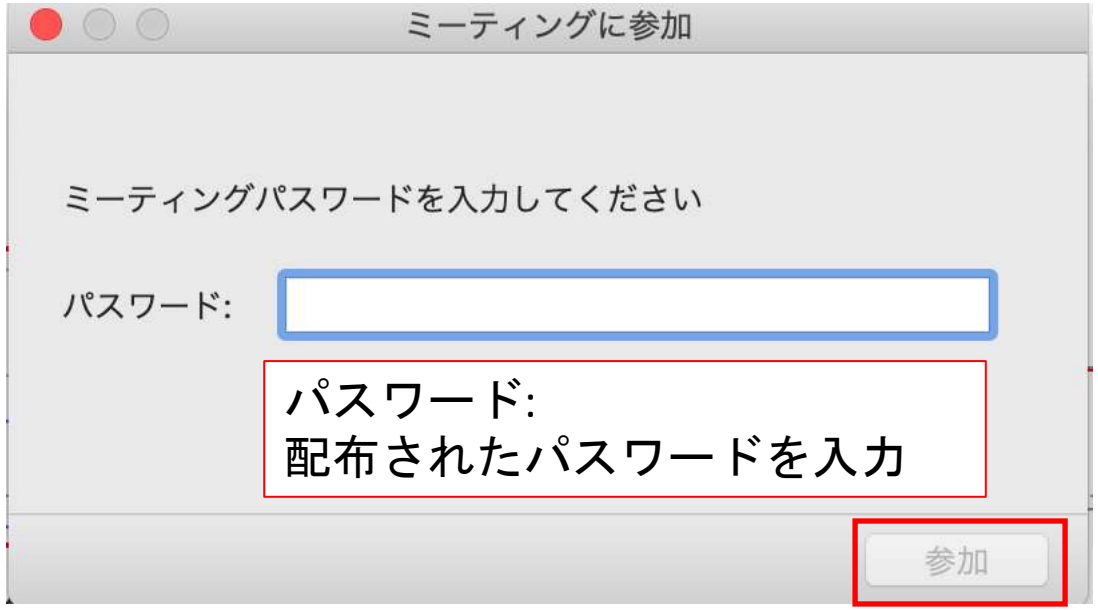

パスワード:
配布されたパスワードを入力

会議 ID と パスワードは会議や研修会ごとに異なるものが発行されます

3. スマホ・タブレットにアプリをダウンロードする場合

iPhone / iPad の場合

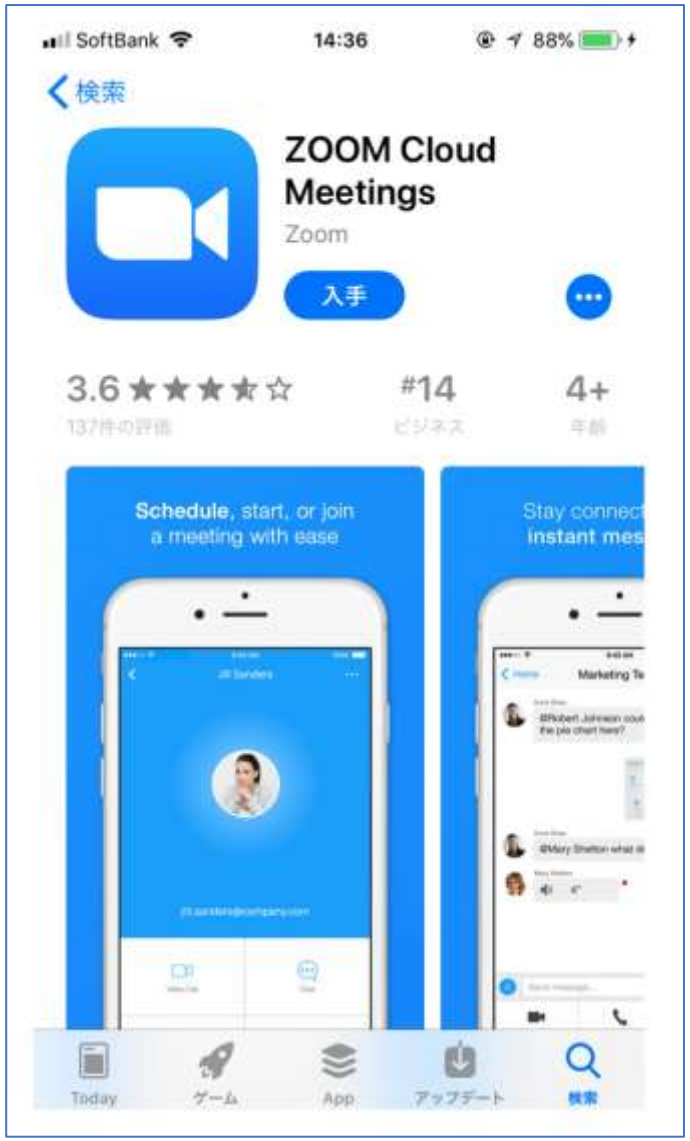

- 「App Store」で検索欄に「zoom」と入力。
- 「ZOOM Cloud Meetings」が該当のアプリ。
- インストールする。

Android の場合



- 「Google Play」で検索欄に「zoom」と入力。
- 「ZOOM Cloud Meetings」が該当のアプリ。
- インストールする。

アプリを開きミーティングに参加



- クリックして参加
- クリック後、会議 ID・名前・パスワードを尋ねられるので入力
- 名前は必ず「会員番号 名前」を入力
- ZOOM アカウントを持っていなくても参加可能

ZOOM アカウントを作る場合

ZOOM アカウントを持っている場合

ZOOM 参加者の留意事項

- ZOOM ミーティングに入る際、名前は「会員番号 氏名」を入力してください。
  - 入力された「会員番号 氏名」で参加確認を行います。

- 「マイク」「ビデオ」は通常 OFF にて受講して下さい。
  - 質疑など発言時には ON にして下さい。
  - 多数参加者の「マイク」ON はハウリングの原因になります。
  - 司会者・講師以外の「ビデオ」OFF で回線負荷が低減します。